



DIÁRIO OFICIAL

MUNICÍPIO DE CATIGUÁ

Conforme Lei Municipal nº 2.631, de 19 de fevereiro de 2020

Sábado, 25 de setembro de 2021

Ano I | Edição nº 85

Página 16 de 64

 <p>Sistema de Informações Contábeis e Fiscais do Setor Público Brasileiro TESOURO NACIONAL</p>	Relatório de Gestão Fiscal
	Prefeitura Municipal de Catiguá - SP (Poder Executivo)
	Orçamentos Fiscal e da Seguridade Social
	CNPJ: 45124344000140
	Exercício: 2021
	Período de referência: 2º quadrimestre

RGF-Anexo 01 | Tabela 1.0 - Demonstrativo da Despesa com Pessoal

Despesa com Pessoal	Despesa Executada com Pessoal												TOTAL (ÚLTIMOS 12 MESES) (a)	INSCRITAS EM RESTOS A PAGAR NÃO PROCESSADOS (b)	
	DESPESAS EXECUTADAS (Últimos 12 Meses)														
	<MR-11>	<MR-10>	<MR-9>	<MR-8>	<MR-7>	<MR-6>	<MR-5>	<MR-4>	<MR-3>	<MR-2>	<MR-1>	<MR>			
Despesa com Pessoal (Últimos 12 Meses)	-	-	-	-	-	-	-	-	-	-	-	-	-	-	-
DESPESA BRUTA COM PESSOAL (i)	825.889,01	823.879,42	817.320,09	1.551.826,76	914.048,45	1.008.692,09	817.274,34	848.535,86	850.052,90	800.889,74	810.018,00	1.249.642,00	-	-	11.318.068,66
Pessoal Ativo	778.897,96	777.873,84	770.764,73	1.477.827,84	865.900,63	962.004,62	763.963,35	803.259,83	803.262,79	749.985,74	763.246,53	1.204.054,53	-	-	10.721.041,99
Vencimentos, Vantagens e Outras Despesas Variáveis	641.042,28	643.450,69	637.990,63	1.216.546,25	738.683,00	834.663,17	632.293,78	672.654,93	673.863,98	621.309,14	633.268,34	1.072.981,02	-	-	9.017.554,21
Obrigações Patronais	137.855,28	134.423,15	133.674,10	261.281,59	127.217,63	127.341,45	-	131.869,57	130.604,90	129.459,71	128.676,60	130.040,29	-	-	1.703.517,78
Benefícios Previdenciários	0,00	0,00	0,00	0,00	-	-	-	-	-	-	-	-	-	-	0,00
Pessoal Inativo e Pensionistas	46.991,45	46.005,58	46.555,36	73.998,92	48.147,82	46.687,47	53.310,99	45.276,03	46.790,11	50.904,00	46.771,47	45.587,47	-	-	597.026,67
Aposentadorias, Reserva e Reformas	33.816,93	33.294,43	33.294,43	50.986,63	35.084,78	33.624,43	39.515,84	33.312,99	32.120,84	37.437,37	32.670,84	32.120,84	-	-	427.280,35
Pensões	13.174,52	12.711,15	13.260,93	23.012,29	13.063,04	13.063,04	13.795,15	11.963,04	14.669,27	13.466,63	14.100,63	13.466,63	-	-	169.746,32
Outros Benefícios Previdenciários	0,00	0,00	0,00	0,00	-	-	-	-	-	-	-	-	-	-	0,00
Outras Despesas de Pessoal decorrentes de Contratos de Terceirização ou de contratação de forma indireta (§ 1º do art. 18 da LRF)	0,00	0,00	0,00	0,00	0,00	0,00	0,00	0,00	0,00	0,00	0,00	0,00	-	-	0,00
Despesa com Pessoal não Executada Orçamentariamente	0,00	0,00	0,00	0,00	0,00	0,00	0,00	0,00	0,00	0,00	0,00	0,00	-	-	0,00
DESPESAS NÃO COMPUTADAS (§ 1º do art. 19 da LRF) (ii)	0,00	0,00	0,00	0,00	0,00	0,00	0,00	410.378,50	53.697,85	0,00	1.342,96	257.235,60	-	-	722.654,91
Indenizações por Demissão e Incentivos à Demissão Voluntária	0,00	0,00	0,00	0,00	0,00	0,00	0,00	410.378,50	53.697,85	0,00	1.342,96	257.235,60	-	-	722.654,91
Decorrentes de Decisão Judicial de Período Anterior ao da Apuração	0,00	0,00	0,00	0,00	0,00	0,00	0,00	0,00	0,00	0,00	0,00	0,00	-	-	0,00
Despesas de Exercícios Anteriores de Período Anterior ao da Apuração	0,00	0,00	0,00	0,00	0,00	0,00	0,00	0,00	0,00	0,00	0,00	0,00	-	-	0,00
Inativos e Pensionistas com Recursos Vinculados	0,00	0,00	0,00	0,00	0,00	0,00	0,00	0,00	0,00	0,00	0,00	0,00	-	-	0,00
DESPESA LÍQUIDA COM PESSOAL (iii) = (i - ii)	825.889,01	823.879,42	817.320,09	1.551.826,76	914.048,45	1.008.692,09	817.274,34	438.157,36	796.355,05	800.889,74	808.675,04	992.406,40	-	-	10.595.413,75



DIÁRIO OFICIAL


MUNICÍPIO DE CATIGUÁ

Conforme Lei Municipal nº 2.631, de 19 de fevereiro de 2020

Sábado, 25 de setembro de 2021

Ano I | Edição nº 85

Página 17 de 64

 Sistema de Informações Contábeis e Fiscais do Setor Público Brasileiro TESOURO NACIONAL	Relatório de Gestão Fiscal
	Prefeitura Municipal de Catiguá - SP (Poder Executivo)
	Orçamentos Fiscal e da Seguridade Social
	CNPJ: 45124344000140
	Exercício: 2021
	Período de referência: 2º quadrimestre

RGF-Anexo 01 | Tabela 1.0 - Demonstrativo da Despesa com Pessoal

DTP e Apuração do Cumprimento do Limite Legal	DTP e Apuração do Cumprimento do Limite Legal	
	Valor	% sobre a RCL Ajustada
DTP e Apuração do Cumprimento do Limite Legal	-	-
RECEITA CORRENTE LÍQUIDA - RCL (IV)	25.503.676,24	
(-) Transferências Obrigatórias da União relativas às Emendas Individuais (art. 166-A, §1º, da CF) (V)	250.000,00	
(-) Transferências Obrigatórias da União relativas às Emendas de Bancada (art. 166, § 16, da CF) (VI)	0,00	
= RECEITA CORRENTE LÍQUIDA AJUSTADA PARA CÁLCULO DOS LIMITES DA DESPESA COM PESSOAL (VII)	25.253.676,24	
DESPESA TOTAL COM PESSOAL - DTP (VIII) = (IIIa + IIIb)	10.595.413,75	41,96
LIMITE MÁXIMO (IX) (incisos I, II e III, art. 20 da LRF)	13.636.985,17	54,00
LIMITE PRUDENCIAL (X) = (0,95 x IX) (parágrafo único do art. 22 da LRF)	12.955.135,91	51,30
LIMITE DE ALERTA (XI) = (0,90 x IX) (inciso II do §1º do art. 59 da LRF)	12.273.286,65	48,60

RGF-Anexo 01 | Tabela 1.0 - Demonstrativo da Despesa com Pessoal

Notas Explicativas	Valores
	31/08/2021
Notas Explicativas	-
Notas Explicativas	-



DIÁRIO OFICIAL


MUNICÍPIO DE CATIGUÁ

Conforme Lei Municipal nº 2.631, de 19 de fevereiro de 2020

Sábado, 25 de setembro de 2021

Ano I | Edição nº 85

Página 18 de 64

 <p>Sistema de Informações Contábeis e Fiscais do Setor Público Brasileiro TESOURO NACIONAL</p>	Relatório de Gestão Fiscal
	Prefeitura Municipal de Catiguá - SP (Poder Executivo)
	Orçamentos Fiscal e da Seguridade Social
	CNPJ: 45124344000140
	Exercício: 2021
	Período de referência: 2º quadrimestre

RGF-Anexo 01 | Tabela 1.2 - Trajetória de Retorno ao Limite da Despesa Total com Pessoal

Trajetória de Retorno ao Limite da Despesa Total com Pessoal	Apuração da Trajetória de Retorno ao Limite da DTP								
	Exercício de Descumprimento do Limite			Exercício do Primeiro Período Seguinte			Exercício do Segundo Período Seguinte		
	No Quadrimestre/Semestre			Primeiro Período Seguinte			Segundo Período Seguinte		
	Limite Máximo (a)	% DTP (b)	% Excedente (c) = (b-a)	Redutor Mínimo de 1/3 do Excedente (d) = (1/3*c)	Limite (e) = (b-d)	% DTP (f)	Redutor Residual (g) = (f-a)	Limite (h) = (a)	% DTP (i)
Trajetória de Retorno ao Limite da Despesa Total com Pessoal	-	-	-	-	-	-	-	-	-
Percentual Trajetória de Retorno ao Limite da Despesa Total com Pessoal									



DIÁRIO OFICIAL


MUNICÍPIO DE CATIGUÁ

Conforme Lei Municipal nº 2.631, de 19 de fevereiro de 2020

Sábado, 25 de setembro de 2021

Ano I | Edição nº 85

Página 19 de 64

 Sistema de Informações Contábeis e Fiscais do Setor Público Brasileiro TESOURO NACIONAL	Relatório de Gestão Fiscal
	Prefeitura Municipal de Catiguá - SP (Poder Executivo)
	Orçamentos Fiscal e da Seguridade Social
	CNPJ: 45124344000140
	Exercício: 2021
	Período de referência: 2º quadrimestre

RGF-Anexo 01 | Tabela 1.2 - Trajetória de Retorno ao Limite da Despesa Total com Pessoal

Notas Explicativas	Valores
	31/08/2021
Notas Explicativas	-
Identificação do Quadrimestre em que Excedeu o Limite e dos Períodos de Retorno	
Notas Explicativas	

RGF-Anexo 01 | Tabela 1.2 - Trajetória de Retorno ao Limite da Despesa Total com Pessoal

Notas Explicativas	Valores
	31/08/2021
Notas Explicativas	-
Identificação do Quadrimestre em que Excedeu o Limite e dos Períodos de Retorno	
Notas Explicativas	

RGF-Anexo 01 | Tabela 1.4 - Demonstrativo da Despesa com Pessoal - Ente Consorciado

Notas Explicativas	Valores
	31/08/2021
Notas Explicativas	-
Notas Explicativas	



DIÁRIO OFICIAL

MUNICÍPIO DE CATIGUÁ

Conforme Lei Municipal nº 2.631, de 19 de fevereiro de 2020

Sábado, 25 de setembro de 2021

Ano I | Edição nº 85

Página 20 de 64

 <p>Sistema de Informações Contábeis e Fiscais do Setor Público Brasileiro TESOURO NACIONAL</p>	Relatório de Gestão Fiscal
	Prefeitura Municipal de Catiguá - SP (Poder Executivo)
	Orçamentos Fiscal e da Seguridade Social
	CNPJ: 45124344000140
	Exercício: 2021
	Período de referência: 2º quadrimestre

RGF-Anexo 02 I Tabela 2.0 - Demonstrativo da Dívida Consolidada Líquida - Estados, DF e Municípios

Tabela 2.0 - Demonstrativo da Dívida Consolidada Líquida	Cálculo da Dívida Consolidada Líquida			
	SALDO DO EXERCÍCIO ANTERIOR	SALDO DO EXERCÍCIO DE 2021		
		Até o 1º Quadrimestre	Até o 2º Quadrimestre	Até o 3º Quadrimestre
Dívida Consolidada	-	-	-	-
DÍVIDA CONSOLIDADA - DC (I)	2.344.506,22	2.399.254,24	2.360.659,68	0,00
Dívida Mobiliária	0,00	0,00	0,00	0,00
Dívida Contratual	1.337.727,94	1.412.597,22	1.374.002,66	0,00
Empréstimos	0,00	0,00	0,00	0,00
Internos	0,00	0,00	0,00	0,00
Externos	0,00	0,00	0,00	0,00
Reestruturação da Dívida de Estados e Municípios	0,00	0,00	0,00	0,00
Financiamentos	0,00	0,00	0,00	0,00
Internos	0,00	0,00	0,00	0,00
Externos	0,00	0,00	0,00	0,00
Parcelamento e Renegociação de Dívidas	1.337.727,94	1.412.597,22	1.374.002,66	0,00
De Tributos	0,00	0,00	0,00	0,00
De Contribuições Previdenciárias	1.335.359,89	1.410.229,17	1.371.634,61	0,00
De Demais Contribuições Sociais	0,00	0,00	0,00	0,00
Do FGTS	0,00	0,00	0,00	0,00
Com Instituição Não Financeira	2.368,05	2.368,05	2.368,05	0,00
Demais Dívidas Contratuais	0,00	0,00	0,00	0,00
Precatórios Posteriores a 05/05/2000 (inclusive) Vencidos e Não Pagos	1.006.778,28	986.657,02	986.657,02	0,00
Outras Dívidas	0,00	0,00	0,00	0,00
DEDUÇÕES (II)	1.496.609,65	4.301.219,34	4.518.534,72	0,00
Disponibilidade de Caixa	1.102.826,11	3.908.695,09	4.122.378,21	0,00
Disponibilidade de Caixa Bruta	1.491.140,76	3.942.757,71	4.156.440,83	0,00
(-) Restos a Pagar Processados	388.314,65	34.062,62	34.062,62	0,00
Demais Haveres Financeiros	393.783,54	392.524,25	396.156,51	0,00
DÍVIDA CONSOLIDADA LÍQUIDA (DCL) (III) = (I - II)	847.896,57	-1.901.965,10	-2.157.875,04	0,00
RECEITA CORRENTE LÍQUIDA - RCL (IV)	23.156.740,55	24.572.182,44	25.503.676,24	0,00
(-) Transferências Obrigatórias da União Relativas às Emendas Individuais (art. 166-A, § 1º, da CF) (V)	0,00	100.000,00	250.000,00	0,00
= RECEITA CORRENTE LÍQUIDA AJUSTADA PARA CÁLCULO DOS LIMITES DE ENDIVIDAMENTO (VI) = (IV - V)	23.156.740,55	24.472.182,44	25.253.676,24	0,00
% da DC sobre a RCL AJUSTADA (I/VI)	10,12	9,80	9,35	0,00
% da DCL sobre a RCL AJUSTADA (III/VI)	3,66	-7,77	-8,54	0,00
LIMITE DEFINIDO POR RESOLUÇÃO DO SENADO FEDERAL	27.788.088,66	29.366.618,93	30.304.411,49	0,00
LIMITE DE ALERTA (inciso III do § 1º do art. 59 da LRF)	25.009.279,79	26.429.957,04	27.273.970,34	0,00
Outros Valores Não Integrantes da DC	-	-	-	-
Precatórios Anteriores a 05/05/2000	0,00	0,00	0,00	0,00
Precatórios Posteriores a 05/05/2000 (Não incluídos na DC)	0,00	0,00	0,00	0,00
Passivo Atuarial	0,00	0,00	0,00	0,00
Insuficiência Financeira	0,00	0,00	0,00	0,00
Depósitos e Consignações Sem Contrapartida	119.812,44	138.808,12	165.973,14	0,00
RP Não-Processados	0,00	0,00	0,00	0,00
Antecipações de Receita Orçamentária - ARO	0,00	0,00	0,00	0,00



DIÁRIO OFICIAL

MUNICÍPIO DE CATIGUÁ

Conforme Lei Municipal nº 2.631, de 19 de fevereiro de 2020

Sábado, 25 de setembro de 2021

Ano I | Edição nº 85

Página 21 de 64


 Sistema de Informações Contábeis e Fiscais do Setor Público Brasileiro TESOURO NACIONAL	Relatório de Gestão Fiscal
	Prefeitura Municipal de Catiguá - SP (Poder Executivo)
	Orçamentos Fiscal e da Seguridade Social
	CNPJ: 45124344000140
	Exercício: 2021
	Período de referência: 2º quadrimestre

Tabela 2.0 - Demonstrativo da Dívida Consolidada Líquida	Cálculo da Dívida Consolidada Líquida			
	SALDO DO EXERCÍCIO ANTERIOR	SALDO DO EXERCÍCIO DE 2021		
		Até o 1º Quadrimestre	Até o 2º Quadrimestre	Até o 3º Quadrimestre
Dívida Contratual de PPP	0,00	0,00	0,00	0,00
Apropriação de Depósitos Judiciais	0,00	0,00	0,00	0,00



DIÁRIO OFICIAL


MUNICÍPIO DE CATIGUÁ

Conforme Lei Municipal nº 2.631, de 19 de fevereiro de 2020

Sábado, 25 de setembro de 2021

Ano I | Edição nº 85

Página 22 de 64

 Sistema de Informações Contábeis e Fiscais do Setor Público Brasileiro TESOURO NACIONAL	Relatório de Gestão Fiscal
	Prefeitura Municipal de Catiguá - SP (Poder Executivo)
	Orçamentos Fiscal e da Seguridade Social
	CNPJ: 45124344000140
	Exercício: 2021
	Período de referência: 2º quadrimestre

RGF-Anexo 02 | Tabela 2.0 - Demonstrativo da Dívida Consolidada Líquida - Estados, DF e Municípios

Notas Explicativas	Valores
Notas Explicativas	31/08/2021
Notas Explicativas	-



DIÁRIO OFICIAL

MUNICÍPIO DE CATIGUÁ

Conforme Lei Municipal nº 2.631, de 19 de fevereiro de 2020

Sábado, 25 de setembro de 2021

Ano I | Edição nº 85

Página 23 de 64

 <p>Sistema de Informações Contábeis e Fiscais do Setor Público Brasileiro TESOURO NACIONAL</p>	Relatório de Gestão Fiscal
	Prefeitura Municipal de Catiguá - SP (Poder Executivo)
	Orçamentos Fiscal e da Seguridade Social
	CNPJ: 45124344000140
	Exercício: 2021
	Período de referência: 2º quadrimestre

RGF-Anexo 02 | Tabela 2.1 - Trajetória de Retorno ao Limite da Dívida Consolidada Líquida - Estados, DF e Municípios

Tabela 2.1 - Trajetória de Retorno ao Limite da Dívida Consolidada Líquida	Trajetória de Retorno ao Limite da Dívida Consolidada Líquida											
	Exercício em que Excedeu o Limite			Exercício do primeiro período seguinte			Exercício do segundo período seguinte			Exercício do terceiro período seguinte		
	Quadrimestre em que Excedeu o Limite			Primeiro período seguinte			Segundo período seguinte			Terceiro período seguinte		
	Limite Máximo (a)	% DCL (b)	% Excedente (c) = (b-a)	Redutor mínimo de 25% do Excedente (d) = (0,25*c)	Limite (e) = (b-d)	% DCL (f)	Redutor Residual (g) = (f-a)	Limite (h) = (e)	% DCL (i)	Redutor Residual (j) = (h-a)	Limite (k) = (a)	% DCL (l)
Trajetória de Retorno ao Limite da Dívida Consolidada Líquida	-	-	-	-	-	-	-	-	-	-	-	-
Valores Percentuais												



DIÁRIO OFICIAL


MUNICÍPIO DE CATIGUÁ

Conforme Lei Municipal nº 2.631, de 19 de fevereiro de 2020

Sábado, 25 de setembro de 2021

Ano I | Edição nº 85

Página 24 de 64

 Sistema de Informações Contábeis e Fiscais do Setor Público Brasileiro TESOURO NACIONAL	Relatório de Gestão Fiscal
	Prefeitura Municipal de Catiguá - SP (Poder Executivo)
	Orçamentos Fiscal e da Seguridade Social
	CNPJ: 45124344000140
	Exercício: 2021
	Período de referência: 2º quadrimestre

RGF-Anexo 02 | Tabela 2.1 - Trajetória de Retorno ao Limite da Dívida Consolidada Líquida - Estados, DF e Municípios

Notas Explicativas	Valores
	31/08/2021
Notas Explicativas	
Notas Explicativas	-
Identificação do Quadrimestre em que Excedeu o Limite e dos Períodos de Retorno	



DIÁRIO OFICIAL


MUNICÍPIO DE CATIGUÁ

Conforme Lei Municipal nº 2.631, de 19 de fevereiro de 2020

Sábado, 25 de setembro de 2021

Ano I | Edição nº 85

Página 25 de 64

 <p>Sistema de Informações Contábeis e Fiscais do Setor Público Brasileiro TESOURO NACIONAL</p>	Relatório de Gestão Fiscal
	Prefeitura Municipal de Catiguá - SP (Poder Executivo)
	Orçamentos Fiscal e da Seguridade Social
	CNPJ: 45124344000140
	Exercício: 2021
	Período de referência: 2º quadrimestre

RGF-Anexo 03 I Tabela 3.0 - Demonstrativo das Garantias e Contragarantias de Valores

Garantias Concedidas e Contragarantias Recebidas	Saldos das Garantias Concedidas e Contragarantias Recebidas			
	SALDO DO EXERCÍCIO ANTERIOR	SALDO DO EXERCÍCIO DE 2021		
		Até o 1º Quadrimestre	Até o 2º Quadrimestre	Até o 3º Quadrimestre
Garantias Concedidas	-	-	-	-
Garantias Concedidas	-	-	-	-
AOS ESTADOS (I)	0,00	0,00	0,00	0,00
Em Operações de Crédito Externas	0,00	0,00	0,00	0,00
Em Operações de Crédito Internas	0,00	0,00	0,00	0,00
AOS MUNICÍPIOS (II)	0,00	0,00	0,00	0,00
Em Operações de Crédito Externas	0,00	0,00	0,00	0,00
Em Operações de Crédito Internas	0,00	0,00	0,00	0,00
ÀS ENTIDADES CONTROLADAS (III)	0,00	0,00	0,00	0,00
Em Operações de Crédito Externas	0,00	0,00	0,00	0,00
Em Operações de Crédito Internas	0,00	0,00	0,00	0,00
POR MEIO DE FUNDOS E PROGRAMAS (IV)	0,00	0,00	0,00	0,00
TOTAL GARANTIAS CONCEDIDAS (V) = (I + II + III + IV)	0,00	0,00	0,00	0,00
RECEITA CORRENTE LÍQUIDA - RCL (VI)	23.156.740,55	24.572.182,44	25.503.676,24	0,00
(-) Transferências Obrigatórias da União relativas às Emendas Individuais (art. 166-A, § 1º, da CF) (VII)	0,00	100.000,00	250.000,00	
= RECEITA CORRENTE LÍQUIDA AJUSTADA PARA CÁLCULO DOS LIMITES DE ENDIVIDAMENTO (VIII) = (VI - VII)	23.156.740,55	24.472.182,44	25.253.676,24	0,00
% do TOTAL DAS GARANTIAS sobre a RCL AJUSTADA (V/VIII)	0,00	0,00	0,00	0,00
LIMITE DEFINIDO POR RESOLUÇÃO DO SENADO FEDERAL	5.094.482,92	5.383.880,14	5.555.808,77	0,00
LIMITE DE ALERTA (inciso III § 1º do art. 59 da LRF)	4.585.034,63	4.845.492,13	5.000.227,89	0,00
Contragarantias Recebidas	-	-	-	-
Contragarantias Recebidas	-	-	-	-
DOS ESTADOS (IX)	0,00	0,00	0,00	0,00
Em Garantia às Operações de Crédito Externas	0,00	0,00	0,00	0,00
Em Garantia às Operações de Crédito Internas	0,00	0,00	0,00	0,00
DOS MUNICÍPIOS (X)	0,00	0,00	0,00	0,00
Em Garantia às Operações de Crédito Externas	0,00	0,00	0,00	0,00
Em Garantia às Operações de Crédito Internas	0,00	0,00	0,00	0,00
DAS ENTIDADES CONTROLADAS (XI)	0,00	0,00	0,00	0,00
Em Garantia às Operações de Crédito Externas	0,00	0,00	0,00	0,00
Em Garantia às Operações de Crédito Internas	0,00	0,00	0,00	0,00
EM GARANTIAS POR MEIO DE FUNDOS E PROGRAMAS (XII)	0,00	0,00	0,00	0,00
TOTAL CONTRAGARANTIAS RECEBIDAS (XIII) = (IX + X + XI + XII)	0,00	0,00	0,00	0,00



DIÁRIO OFICIAL


MUNICÍPIO DE CATIGUÁ

Conforme Lei Municipal nº 2.631, de 19 de fevereiro de 2020

Sábado, 25 de setembro de 2021

Ano I | Edição nº 85

Página 26 de 64

 <p>Sistema de Informações Contábeis e Fiscais do Setor Público Brasileiro</p> <p>TESOURO NACIONAL</p>	Relatório de Gestão Fiscal
	Prefeitura Municipal de Catiguá - SP (Poder Executivo)
	Orçamentos Fiscal e da Seguridade Social
	CNPJ: 45124344000140
	Exercício: 2021
	Período de referência: 2º quadrimestre

RGF-Anexo 03 I Tabela 3.0 - Demonstrativo das Garantias e Contragarantias de Valores

Notas Explicativas	Valores
	31/08/2021
Notas Explicativas	-

RGF-Anexo 04 I Tabela 4.0 - Demonstrativo das Operações de Crédito - Estados, DF e Municípios

Operações de Crédito	Valor Realizado no Período	
	VALOR REALIZADO	
	No Quadrimestre de Referência	Até o Quadrimestre de Referência (a)
Operações de Crédito	-	-
Mobiliária	0,00	0,00
Interna	0,00	0,00
Externa	0,00	0,00
Contratual	0,00	0,00
Interna	0,00	0,00
Empréstimos	0,00	0,00
Aquisição Financiada de Bens e Arrendamento Mercantil Financeiro	0,00	0,00
Antecipação de Receita pela Venda a Termo de Bens e Serviços	0,00	0,00
Assunção Reconhecimento e Confissão de Dívidas (LRF, art. 29, § 1º)	0,00	0,00
Operações de Crédito não sujeitas ao limite para fins de contratação (I)	0,00	0,00
Externa	0,00	0,00
Empréstimos	0,00	0,00
Aquisição Financiada de Bens e Arrendamento Mercantil Financeiro	0,00	0,00
Antecipações de Receitas pela Venda a Termo de Bens e Serviços	0,00	0,00
Assunção, Reconhecimento e Confissão de Dívidas (LRF, art. 29, § 1º)	0,00	0,00
Operações de crédito não sujeitas ao limite para fins de contratação (II)	0,00	0,00
TOTAL (III)	0,00	0,00

RGF-Anexo 04 I Tabela 4.0 - Demonstrativo das Operações de Crédito - Estados, DF e Municípios

Apuração do Cumprimento dos Limites	Apuração do Cumprimento dos Limites	
	VALOR	% SOBRE A RCL AJUSTADA
Apuração do Cumprimento dos Limites	-	-
RECEITA CORRENTE LÍQUIDA - RCL (IV)	25.503.676,24	
(-) Transferências Obrigatórias da União relativas às Emendas Individuais (art. 166-A, § 1º, da CF) (V)	250.000,00	
= RECEITA CORRENTE LÍQUIDA AJUSTADA PARA CÁLCULO DOS LIMITES DE ENDIVIDAMENTO (VI) = (IV - V)	25.253.676,24	
OPERAÇÕES VEDADAS (VII)	0,00	0,00
TOTAL CONSIDERADO PARA FINS DA APURAÇÃO DO CUMPRIMENTO DO LIMITE (VIII) = (IIIa + VII - Ia - IIa)	0,00	0,00
LIMITE GERAL DEFINIDO POR RESOLUÇÃO DO SENADO FEDERAL PARA AS OPERAÇÕES DE CRÉDITO INTERNAS E EXTERNAS	4.040.588,20	16,00
LIMITE DE ALERTA (inciso III do § 1º do art. 59 da LRF)	3.636.529,38	14,40
OPERAÇÕES DE CRÉDITO POR ANTECIPAÇÃO DA RECEITA ORÇAMENTÁRIA	0,00	0,00
LIMITE DEFINIDO POR RESOLUÇÃO DO SENADO FEDERAL PARA AS OPERAÇÕES DE CRÉDITO POR ANTECIPAÇÃO DA RECEITA ORÇAMENTÁRIA	1.767.757,34	7,00

RGF-Anexo 04 I Tabela 4.0 - Demonstrativo das Operações de Crédito - Estados, DF e Municípios

Outras Operações Que Integram a Dívida Consolidada	Valor Realizado no Período	
	VALOR REALIZADO	
	No Quadrimestre de Referência	Até o Quadrimestre de Referência (a)
Outras Operações Que Integram a Dívida Consolidada	-	-
Parcelamentos de Dívidas	0,00	1.371.634,61
Tributos	0,00	0,00
Contribuições Previdenciárias	0,00	1.371.634,61
FGTS	0,00	0,00
Operações de Reestruturação e Recomposição do Principal de Dívidas	0,00	0,00

RGF-Anexo 04 I Tabela 4.0 - Demonstrativo das Operações de Crédito - Estados, DF e Municípios

Notas Explicativas	Valores
	31/08/2021
Notas Explicativas	-

RGF-Anexo 06 I Tabela 6.0 - Demonstrativo Simplificado do Relatório de Gestão Fiscal

Receita Corrente Líquida	Valor Até o Quadrimestre	
	Valor Até o Quadrimestre	
Receita Corrente Líquida	-	-
Receita Corrente Líquida		25.503.676,24
Receita Corrente Líquida Ajustada para Cálculo dos Limites de Endividamento		25.253.676,24
Receita Corrente Líquida Ajustada para Cálculo dos Limites da Despesa com Pessoal		25.253.676,24



DIÁRIO OFICIAL


MUNICÍPIO DE CATIGUÁ

Conforme Lei Municipal nº 2.631, de 19 de fevereiro de 2020

Sábado, 25 de setembro de 2021

Ano I | Edição nº 85

Página 27 de 64

 Sistema de Informações Contábeis e Fiscais do Setor Público Brasileiro TESOURO NACIONAL	Relatório de Gestão Fiscal
	Prefeitura Municipal de Catiguá - SP (Poder Executivo)
	Orçamentos Fiscal e da Seguridade Social
	CNPJ: 45124344000140
	Exercício: 2021
	Período de referência: 2º quadrimestre

RGF-Anexo 06 I Tabela 6.0 - Demonstrativo Simplificado do Relatório de Gestão Fiscal

Despesa com Pessoal	Valor Realizado no Período	
	VALOR	% SOBRE A RCL AJUSTADA
Despesa com Pessoal	-	-
Despesa Total com Pessoal - DTP	10.595.413,75	41,96
Limite Máximo (incisos I, II e III art. 20 da LRF) - <?%>	13.636.985,17	54,00
Limite Prudencial (parágrafo único art. 22 da LRF) - <?%>	12.955.135,91	51,30
Limite de Alerta (inciso II do §1º do art. 59 da LRF) - <?%>	12.273.286,65	48,60

RGF-Anexo 06 I Tabela 6.0 - Demonstrativo Simplificado do Relatório de Gestão Fiscal

Dívida Consolidada	Comparativo do Saldo da Dívida	
	VALOR	% SOBRE A RCL AJUSTADA
Dívida Consolidada	-	-
Dívida Consolidada Líquida	-2.157.875,04	-8,54
Limite Definido por Resolução do Senado Federal	30.304.411,49	120,00

RGF-Anexo 06 I Tabela 6.0 - Demonstrativo Simplificado do Relatório de Gestão Fiscal

Garantias de Valores	Comparativo do Saldo de Garantia	
	VALOR	% SOBRE A RCL AJUSTADA
Garantias de Valores	-	-
Total das Garantias Concedidas	0,00	0,00
Limite Definido por Resolução do Senado Federal	5.555.808,77	22,00

RGF-Anexo 06 I Tabela 6.0 - Demonstrativo Simplificado do Relatório de Gestão Fiscal

Operações de Crédito	Valor Realizado no Período	
	VALOR	% SOBRE A RCL AJUSTADA
Operações de Crédito	-	-
Operações de Crédito Internas e Externas	0,00	0,00
Limite Definido pelo Senado Federal para Operações de Crédito Externas e Internas	4.040.588,20	16,00
Operações de Crédito por Antecipação da Receita	0,00	0,00
Limite Definido pelo Senado Federal para Operações de Crédito por Antecipação da Receita	1.767.757,34	7,00

RGF-Anexo 06 I Tabela 6.0 - Demonstrativo Simplificado do Relatório de Gestão Fiscal

Restos a Pagar	Restos a Pagar e Disponibilidade de Caixa	
	RESTOS A PAGAR EMPENHADOS E NÃO LIQUIDADOS DO EXERCÍCIO	DISPONIBILIDADE DE CAIXA LÍQUIDA (APÓS A INSCRIÇÃO EM RESTOS A PAGAR NÃO PROCESSADOS DO EXERCÍCIO)
Restos a Pagar	-	-
Valor Total	0,00	0,00

RGF-Anexo 06 I Tabela 6.0 - Demonstrativo Simplificado do Relatório de Gestão Fiscal

Notas Explicativas	Valores
	31/08/2021
Notas Explicativas	-
Notas Explicativas	-



DIÁRIO OFICIAL

MUNICÍPIO DE CATIGUÁ

Conforme Lei Municipal nº 2.631, de 19 de fevereiro de 2020

Sábado, 25 de setembro de 2021

Ano I | Edição nº 85

Página 28 de 64

Lista de Assinaturas

Assinatura: 1
Digitally signed by CLAUDEMIR JOSE GRAVA:15789026818 Date: 2021.09.23 13:31:47 BRT Perfil: Titular do Poder Executivo Instituição: Prefeitura Municipal de Catiguá - SP
Assinatura: 2
Assinatura: 3
Assinatura: 4
Assinatura: 5
Assinatura: 6

As assinaturas digitais podem ser verificadas no arquivo PDF.